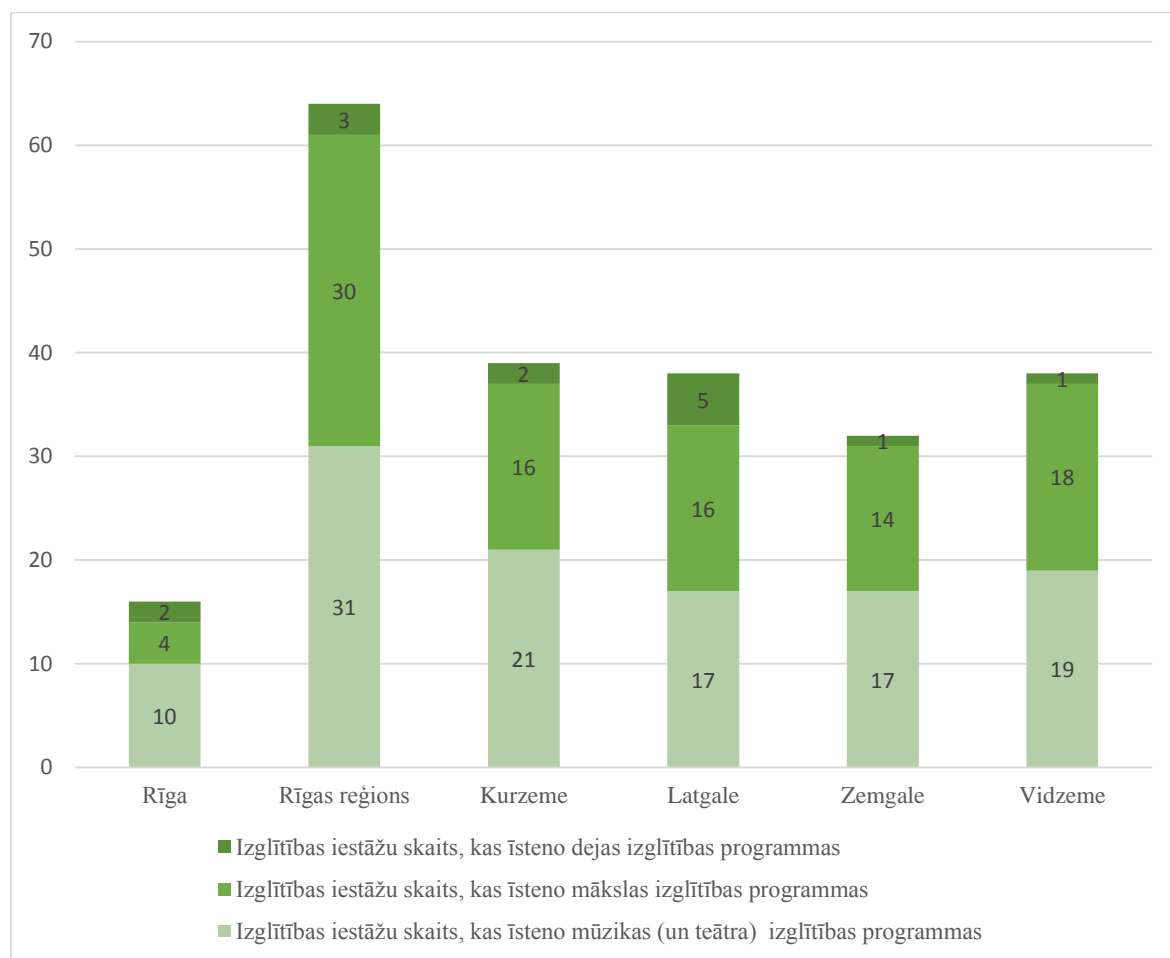


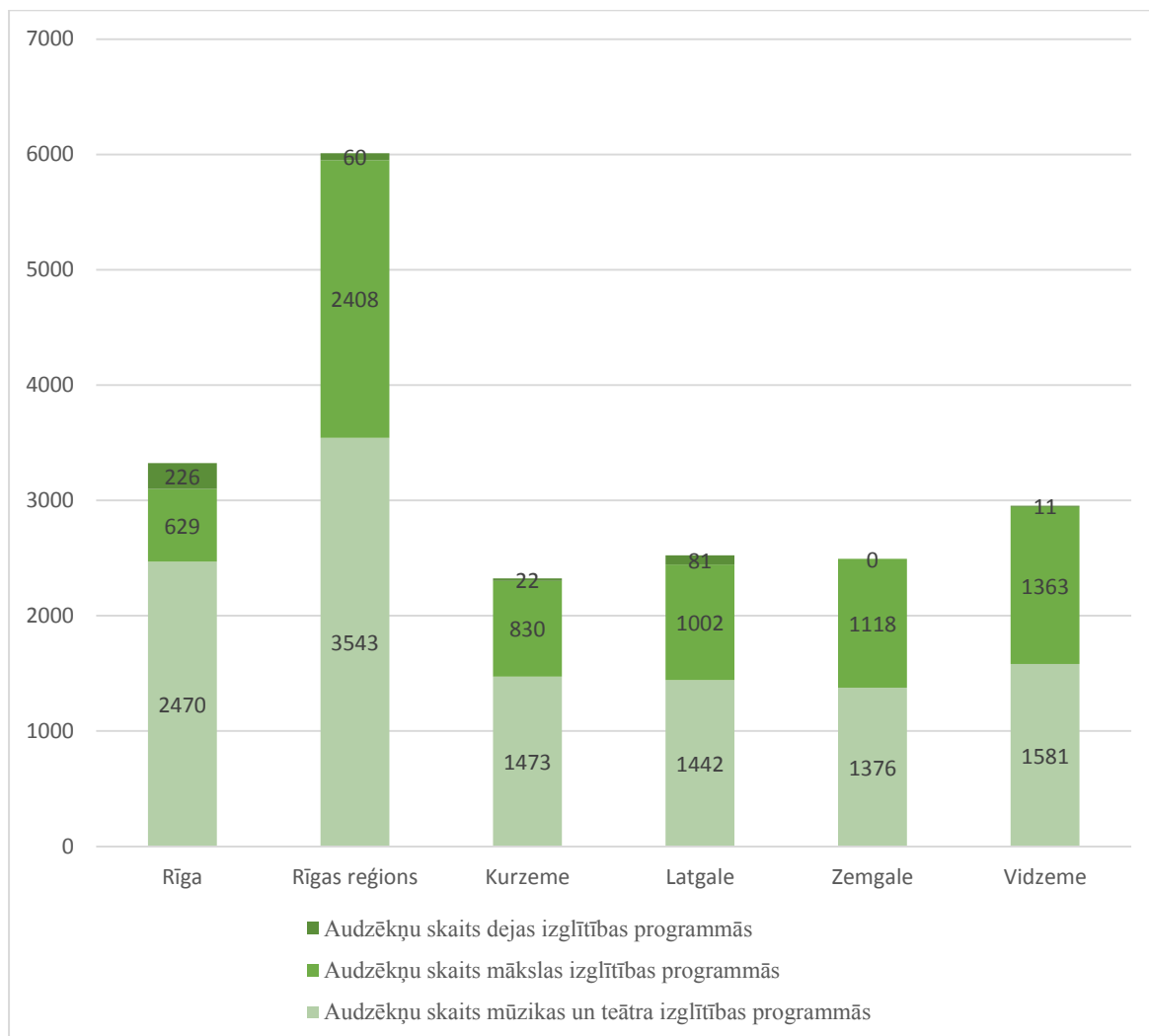
**21. pielikums. Diagrammas**

**1. diagramma. Izglītības iestāžu skaits, kas īsteno akreditētas profesionālās ievirzes mūzikas, mākslas un dejas izglītības programmas 2019.gada janvārī**  
(pašvaldību, juridisku un fizisku personu dibinātas izglītības iestādes Latvijas plānošanas reģionos)



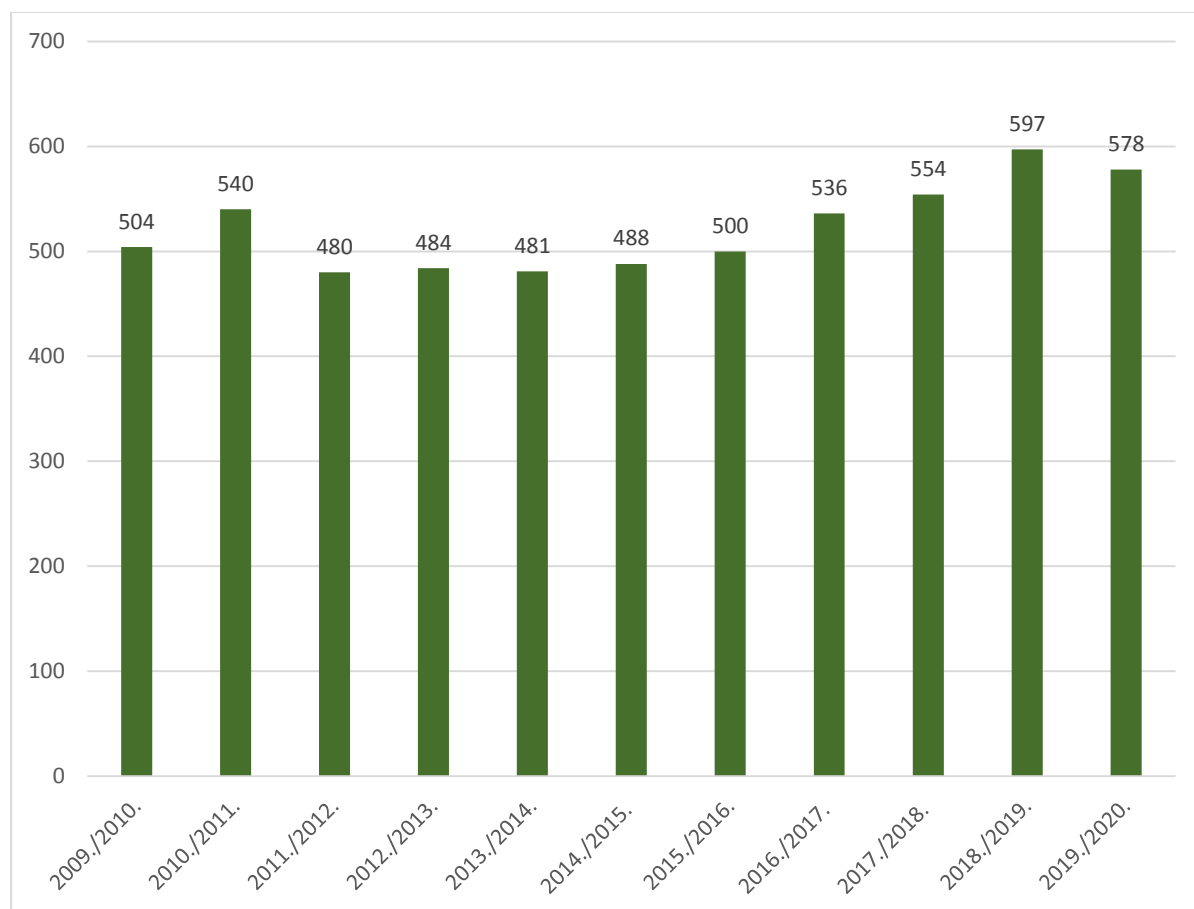
Latvijas novadi/ izglītības iestādes	Rīga	Rīgas reģions	Kurzeme	Latgale	Zemgale	Vidzeme	Kopā
Izglītības iestāžu skaits, kas īsteno <u>mūzikas (un teātra)</u> izglītības programmas	10	31	21	17	17	19	<b>115</b>
Izglītības iestāžu skaits, kas īsteno <u>mākslas</u> izglītības programmas	4	30	16	16	14	18	<b>98</b>
Izglītības iestāžu skaits, kas īsteno <u>dejas</u> izglītības programmas	2	3	2	5	1	1	<b>14</b>
<b>Kopā</b>	<b>13</b>	<b>39</b>	<b>26</b>	<b>22</b>	<b>22</b>	<b>28</b>	<b>150</b>

**2. diagramma. Valsts finansētais audzēkņu skaits akreditētās profesionālās ievirzes mūzikas, mākslas un dejas izglītības programmās 2019.gada janvārī (pašvaldību, juridisku un fizisku personu dibinātās izglītības iestādēs Latvijas plānošanas reģionos)**

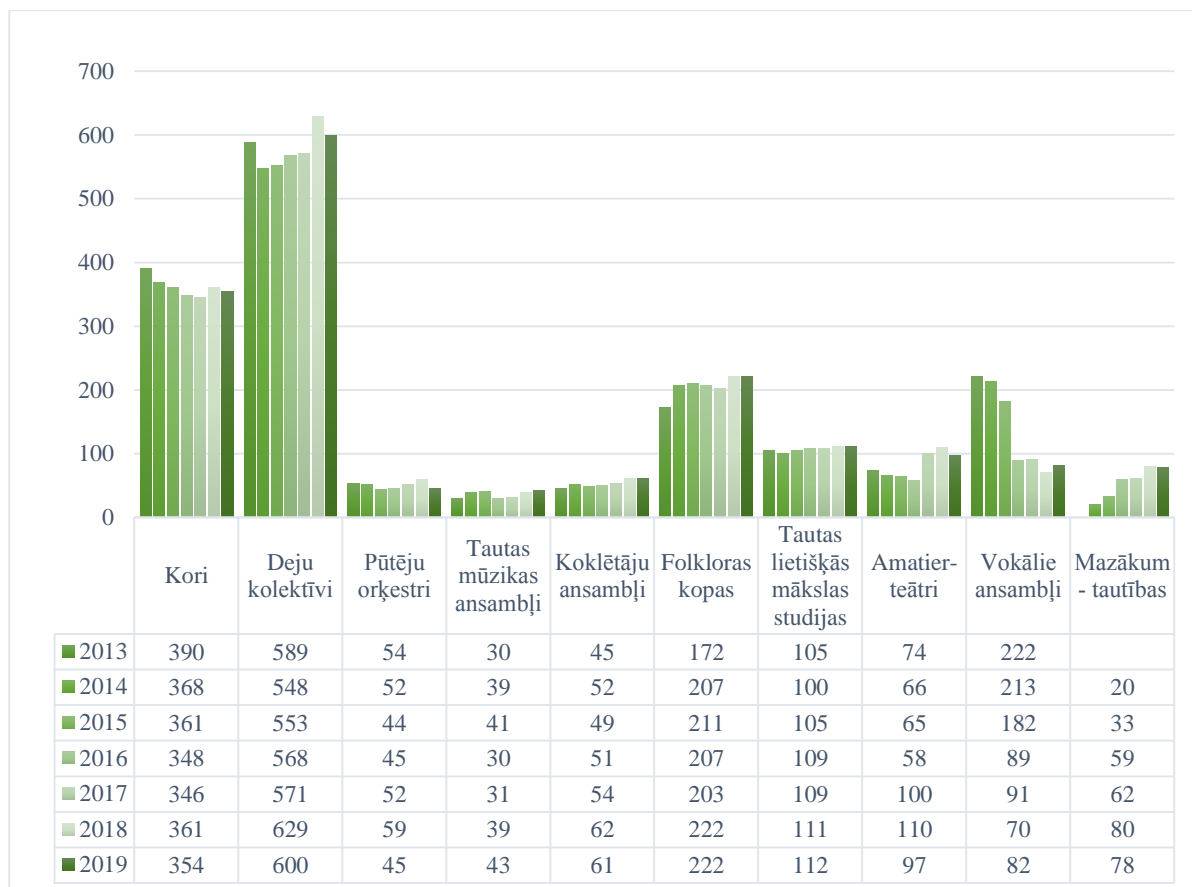


Latvijas novadi/ izglītības iestādes	Rīga	Rīgas reģions	Kurzeme	Latgale	Zemgale	Vidzeme	Kopā
Audzēkņu skaits <u>mūzikas un teātra</u> izglītības programmās	2470	3543	1473	1442	1376	1581	<b>11885</b>
Audzēkņu skaits <u>mākslas</u> izglītības programmās	629	2408	830	1002	1118	1363	<b>7350</b>
Audzēkņu skaits <u>dejas</u> izglītības programmās	226	60	22	81	0	11	<b>400</b>
<b>Kopā</b>	<b>3325</b>	<b>6011</b>	<b>2325</b>	<b>2525</b>	<b>2494</b>	<b>2955</b>	<b>19635</b>

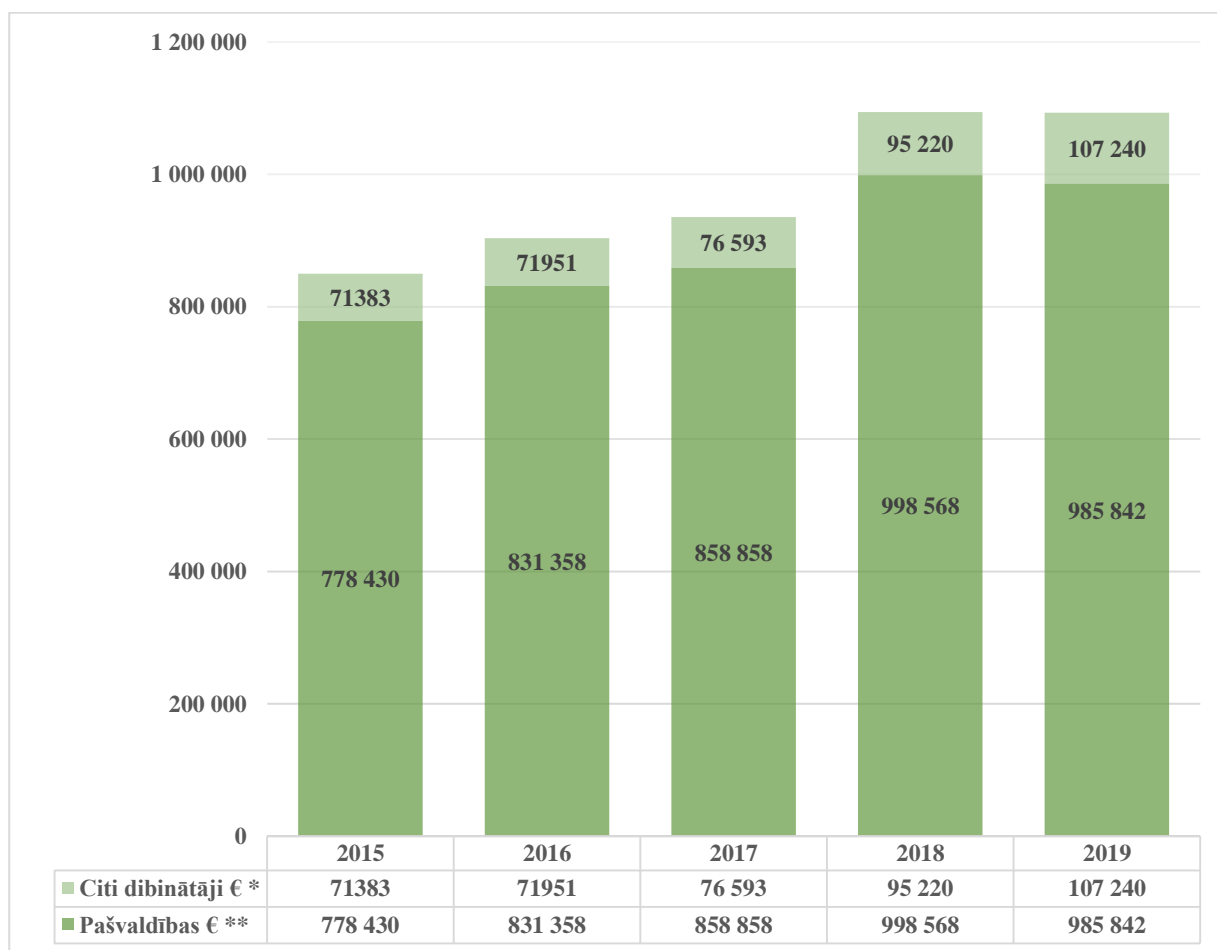
**3. diagramma. Uzņemto audzēkņu skaits (dinamika) Kultūras ministrijas padotībā esošajās profesionālās vidējās izglītības programmās 2009. – 2019. gadā**



**4. diagramma. Piešķirtā valsts budžeta mērķdotācija māksliniecisko kolektīvu vadītāju darba samaksai un valsts sociālās apdrošināšanas obligātajām iemaksām LNKC nozarēs (2012.-2019.)**



**5. diagramma. Valsts budžeta mērķdotācijas apjoms (EUR) 2014.–2019. gadā**



\* Valsts mērķdotācijas aprēķināšana un sadalīšana tiek īstenota atbilstoši 2015. gada 28. jūlija Ministru kabineta noteikumiem Nr. 440

“Kārtība, kādā tiek sadalīta valsts budžeta mērķdotācija to māksliniecisko kolektīvu vadītāju darba samaksai un valsts sociālās apdrošināšanas obligātajām iemaksām, kuru dibinātāji nav pašvaldības”

\*\* Valsts mērķdotācijas aprēķināšana un sadalīšana tiek īstenota atbilstoši 2015. gada 17. novembra Ministru kabineta noteikumiem Nr. 649 “Kārtība, kādā tiek aprēķināta un sadalīta valsts budžeta mērķdotācija māksliniecisko kolektīvu vadītāju darba samaksai un valsts sociālās apdrošināšanas obligātajām iemaksām”

**Māksliniecisko kolektīvu un dalībnieku skaits, kuri piedalās LNKC organizētajos Dziesmu un deju svētku un starplaika pasākumos**  
(ansambļi, kopas, studijas, pulciņi u.c. saskaņā ar LNKC nozaru ekspertu iesniegtajiem datiem)

Gads / Mākslinieciskie kolektīvi un dalībnieki (ansambļi, kopas, studijas, pulciņi u.c.)	Koru kolektīvi	Deju kolektīvi	Pūtēju orķestri	Vokālie ansambļi	Amatier- teātri	Koklētāju ansambļi	Tautas mūzikas ansambļi	Folkloras kopas/ etnogrāfiskie ansambļi	Tautas lietišķās mākslas studijas	Kopā
<b>2014. / kolektīvu skaits nozarēs</b>	<b>381</b>	<b>594</b>	<b>38</b>	<b>34</b>	<b>408</b>	<b>70</b>	<b>55</b>	<b>214</b>	<b>117</b>	<b>1911</b>
2014. / vidējais dalībnieku skaits kolektīvā	30	25	35	5	15	8	7.6	15,6	16.3	–
2014. / dalībnieku skaits (aptuvenais)*	11430	14850	1330	293	6120	567	418	3342	1916	40266
<b>2015. / kolektīvu skaits nozarēs</b>	<b>366</b>	<b>713</b>	<b>43</b>	<b>19</b>	<b>411</b>	<b>56</b>	<b>38</b>	<b>214</b>	<b>115</b>	<b>1975</b>
2015. / vidējais dalībnieku skaits kolektīvā	30	25	35	6.3	15	8	7.6	16.2	16.5	–
2015. / dalībnieku skaits (aptuvenais)*	10980	17825	1505	120	6165	440	289	3480	1904	41203
2015. / mazākumtautību kolektīvu skaits **	–	–	–	50	–	–	–	46	–	96
2015. / diasporu kolektīvu skaits **	30	22	–	–	2	1	3	6	–	64
<b>2016. / Kolektīvu skaits nozarēs</b>	<b>364</b>	<b>597</b>	<b>47</b>	<b>173</b>	<b>426</b>	<b>60</b>	<b>36</b>	<b>121</b>	<b>121</b>	<b>1945</b>
2016. / vidējais dalībnieku skaits kolektīvā	30	25	35	8.9	15	8	7	13.7	14,8	–
2016. / dalībnieku skaits (aptuvenais)*	10920	14925	1645	1535	6390	480	252	1660	1790	39597
2016. / mazākumtautību kolektīvu skaits **	1	2	–	2	–	–	–	40	–	45
2016. / diasporu kolektīvu skaits **	30	22	–	–	3	–	3	6	–	64
<b>2017. / Kolektīvu skaits nozarēs</b>	<b>366</b>	<b>758</b>	<b>58</b>	<b>24</b>	<b>428</b>	<b>54</b>	<b>39</b>	<b>123</b>	<b>126</b>	<b>1976</b>
2017. / vidējais dalībnieku skaits kolektīvā	30	25	35	7.5	15	8	7	12.8	15	–
2017. / dalībnieku skaits (aptuvenais)*	10 980	18 950	2030	180	6 420	432	273	1 575	1893	42 733
2017. / mazākumtautību kolektīvu skaits **	11	6	3	64	2	–	6	11	–	103
2017. / diasporu kolektīvu skaits **	29	38	–	–	–	–	–	–	–	67
<b>2018. / Kolektīvu skaits nozarēs</b>	<b>386</b>	<b>752</b>	<b>64</b>	<b>132</b>	<b>428</b>	<b>72</b>	<b>54</b>	<b>233</b>	<b>126</b>	<b>2247</b>
2018. / vidējais dalībnieku skaits kolektīvā	43	24	31	10	15	8	7	15	15	–
2018. / dalībnieku skaits (aptuvenais)*	16 500	18 150	2000	1200	6420	576	378	3523	1893	50 640

<b>2018. / mazākumtautību kolektīvu skaits **</b>	6	5	–	50	–	–	4	12	–	77
<b>2018. / diasporu kolektīvu skaits **</b>	41	32	–	–	2	–	–	11	–	86
<b>2019. / Kolektīvu skaits nozarēs</b>	<b>377</b>	<b>723</b>	<b>63</b>	<b>64</b>	<b>431</b>	<b>59</b>	<b>54</b>	<b>233</b>	<b>133</b>	<b>2137</b>
<b>2019. / vidējais dalībnieku skaits kolektīvā</b>	40	25	35	6	15	8	7	15	14	–
<b>2019. / dalībnieku skaits (aptuvenais)*</b>	15 080	18 075	2205	350	6465	472	378	3523	1936	48 484
<b>2019. / mazākumtautību kolektīvu skaits ***</b>	7	–	–	–	–	–	4	12	–	23
<b>2019. / diasporu kolektīvu skaits ***</b>	–	–	–	–	–	–	–	11	–	11

\* *Dalībnieku skaits (aptuvenais) kolektīvā aprēķināts, reizinot kolektīvu skaitu ar vidējo dalībnieku skaitu kolektīvā (kuri piedalās LNKC organizētajos Dziesmu un deju svētku un svētku starplaika pasākumos saskaņā ar LNKC ekspertu iesniegtajiem datiem). Vidējais dalībnieku skaits kolektīvā (katru gadu var mainīties – svētku gads/starplaiks). Dalībnieku skaits mazākumtautību un Latviešu ārvalstīs (diasporu) kolektīvos šobrīd nav zināms.*

\*\* *Kolektīvi, kuri gatavojās kārtējiem DZSV.*

\*\*\* *Kolektīvi, kuri piedalījās XXVI Vispārējos latviešu Dziesmu un XVI Deju svētkos.*